



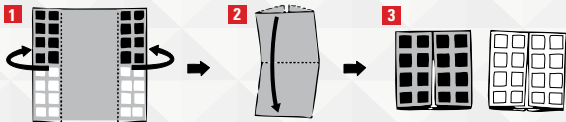
# MANIFOLD

## ORIGAMI LOGIC PUZZLER

logicus  
for challenge

100  
Challenges  
Multi-Level

Das Ziel ist bei allen 100 Aufgaben gleich: Falte jedes einzelne Blatt zu einem 4 x 4 großen Quadrat, sodass auf einer Seite ausschließlich schwarze Felder und auf der anderen Seite ausschließlich weiße Felder zu sehen sind. Im Beispiel: Lösung für Rätsel 1



**Tipp:** Orientiere dich beim Falten am Raster auf dem jeweiligen Blatt. Du kannst waagerecht, senkrecht oder diagonal falten. Achte beim Falten auf klare, gerade Knicke!

© 2014 Brainwright  
© 2016 HUCH! & friends

Hutter Trade GmbH + Co KG  
Bgm.-Landmann-Platz 1-5  
D-89312 Günzburg

**Achtung!** Nicht geeignet für Kinder unter 3 Jahren: Erstickungsgefahr durch Kleinteile. **Attenzione!** Non adatto a bambini di età inferiore a 3 anni per il pericolo di soffocamento che può essere causato da piccole parti.

& friends  
**HUCH!**



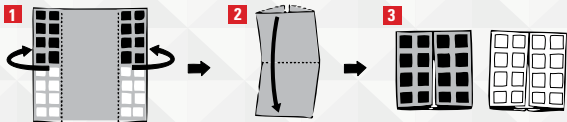
# MANIFOLD

## ORIGAMI LOGIC PUZZLER

logicus  
fit for challenge

100  
Challenges  
Multi-Level

The object of all 100 puzzles is identical: Fold each individual sheet into a 4x4 square in such a way that only black spaces show on one side and only white spaces show on the other. Example solution for Puzzle #1



**Tip:** For best results, use the grids on each sheet as guides and make crisp and straight creases that are either horizontal, vertical or diagonal.

© 2014 Brainwright  
© 2016 HUCH! & friends

Hutter Trade GmbH + Co KG  
Bgm.-Landmann-Platz 1-5  
D-89312 Günzburg

**Warning!** Choking hazard. Not suitable for children under age of 3 due to small parts.

& friends  
HUCH!  
HUCH!



# MANIFOLD

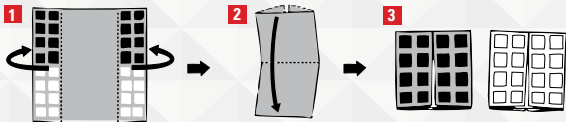
## ORIGAMI LOGIC PUZZLER

logicus  
for challenge

100  
Challenges  
Multi-Level

Le but des 100 casse-tête est toujours le même : plier chaque feuille pour obtenir un carré de 4 x 4, ne laissant apparaître que des zones noires sur une face et des zones blanches sur l'autre face.

Exemple de solution pour le casse-tête #1



**Astuce :** Pour obtenir de meilleurs résultats, sers-toi de la grille sur chaque feuille et fais des plis en creux ou en arêtes, horizontalement, verticalement ou en diagonale.

© 2014 Brainwright  
© 2016 HUCH! & friends

Hutter Trade GmbH + Co KG  
Bgm.-Landmann-Platz 1-5  
D-89312 Günzburg

**Attention !** Ne convient pas à un enfant de moins de 3 ans. Présence de petits éléments susceptibles d'être ingérés.

& friends  
**HUCH!**



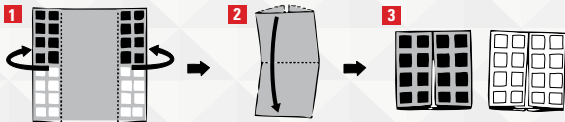
# MANIFOLD

## ORIGAMI LOGIC PUZZLER

logicus  
fit for challenge

100  
Challenges  
Multi-Level

Het doel van alle 100 opgaven is hetzelfde: vouw elk blad tot een 4 x 4 grote vierkant op een manier dat op de ene kant slechts zwarte velden en op de andere kant slechts witte velden te zien zijn. Voorbeeld-oplossing van raadsel No. 1



**Tip:** Het gaat beter als je je aan het raster op elk blad houdt. Let op duidelijke, rechte vouwlijnen, die horizontaal, verticaal of diagonaal lopen.

© 2014 Brainwright  
© 2016 HUCH! & friends

Hutter Trade GmbH + Co KG  
Bgm.-Landmann-Platz 1-5  
D-89312 Günzburg

**Opgepast!** Niet geschikt voor kinderen onder 3 jaar. Bevat onderdelen die ingeslikt kunnen worden.

& friends  
**HUCH!**